

Teilzertifikat Projektarbeit: Bewertungsraster



Schülerin/Schüler


Klasse

Schuljahr

Titel der Projektarbeit

Partnerarbeit Einzelarbeit

Teilzertifikat Projektarbeit: Bewertungsraster



Schülerin/Schüler _____


PROZESS

Beurteilungsaspekt Kompetenz	Indikatoren	Erreichungsgrad der Kompetenz			
		kaum erreicht	teilweise erreicht	überwiegend erreicht	vollständig erreicht
Planvolles Vorgehen <i>Schülerinnen und Schüler können ein Projekt zeitlich, inhaltlich und materiell planen und durchführen.</i>	<ul style="list-style-type: none"> • Der Arbeitsplan enthält alle Arbeitsschritte in logischer Folge und detaillierter Form. • Die Liste des Arbeitsmaterials ist vollständig und enthält eine Aufstellung der Kosten. • Der zeitliche Aufwand pro Arbeitsschritt wird richtig eingeschätzt. • Neue Arbeitsschritte werden laufend geplant und im Team / mit der Lehrperson besprochen. • Die Schülerin, der Schüler hält sich an den Arbeitsplan. 	<input type="checkbox"/>	<input type="checkbox"/>	<input type="checkbox"/>	<input type="checkbox"/>
Einsatz und Ausdauer* <i>Schülerinnen und Schüler setzen sich mit Ausdauer aktiv für den Projekterfolg ein.</i>	Die Schülerin, der Schüler ... <ul style="list-style-type: none"> • setzt sich mit Engagement für die Arbeit ein. • beweist auch bei allfälligen Problemen Ausdauer. 	<input type="checkbox"/>	<input type="checkbox"/>	<input type="checkbox"/>	<input type="checkbox"/>
Selbstständigkeit* <i>Schülerinnen und Schüler arbeiten selbstständig und organisieren sich und ihren Arbeitsplatz.</i>	Die Schülerin, der Schüler ... <ul style="list-style-type: none"> • arbeitet selbstständig – ohne unnötiges Nachfragen. • kann selbstständig eine Anleitung (z. B. Schnittmuster, Versmass) verstehen und umsetzen. • organisiert die Arbeit ohne Aufforderung. 	<input type="checkbox"/>	<input type="checkbox"/>	<input type="checkbox"/>	<input type="checkbox"/>
Effizienz <i>Schülerinnen und Schüler arbeiten effizient an ihrem Projekt.</i>	Die Schülerin, der Schüler ... <ul style="list-style-type: none"> • nutzt die verfügbare Zeit. • arbeitet zielorientiert und konzentriert. • priorisiert Arbeitsschritte nach ihrer Wichtigkeit. 	<input type="checkbox"/>	<input type="checkbox"/>	<input type="checkbox"/>	<input type="checkbox"/>
Kommunikation im Team** <i>Schülerinnen und Schüler interagieren angemessen und gehen aufeinander ein.</i>	Die Schülerin, der Schüler ... <ul style="list-style-type: none"> • beteiligt sich aktiv an der Diskussion und sorgt dafür, dass alle zu Wort kommen und gemeinsame Lösungen gefunden werden. • argumentiert sachlich. • hört den anderen zu und geht auf ihre Einwände ein. 	<input type="checkbox"/>	<input type="checkbox"/>	<input type="checkbox"/>	<input type="checkbox"/>
Zusammenarbeit im Team** <i>Schülerinnen und Schüler arbeiten im Team zusammen.</i>	Die Schülerin, der Schüler ... <ul style="list-style-type: none"> • beteiligt sich an der Zusammenarbeit und trägt dazu bei, dass das Team erfolgreich ist. • beeinflusst die Arbeitshaltung in der Gruppe positiv. • engagiert sich dafür, dass die Arbeit im Team ausgewogen und den Interessen und Fähigkeiten entsprechend verteilt wird. 	<input type="checkbox"/>	<input type="checkbox"/>	<input type="checkbox"/>	<input type="checkbox"/>
Beschaffung von Informationen und Materialien <i>Schülerinnen und Schüler suchen und finden auf geeignete Weise Informationen und Materialien für ihre Arbeit.</i>	Die Schülerin, der Schüler ... <ul style="list-style-type: none"> • kann je nach Bedarf im Internet recherchieren oder findet in Bibliotheken und anderen geeigneten Orten die notwendigen Informationen und Materialien. • ist fähig, verschiedene, auch anspruchsvolle Informationen und Materialien zu suchen und zu finden. 	<input type="checkbox"/>	<input type="checkbox"/>	<input type="checkbox"/>	<input type="checkbox"/>
Umgang mit Informationen, Materialien, Geräten <i>Schülerinnen und Schüler gehen mit Informationen, Materialien, Maschinen, Geräten angemessen um.</i>	Die Schülerin, der Schüler ... <ul style="list-style-type: none"> • setzt Informationen / Materialien gezielt und ökonomisch ein. • kann mit Maschinen / Geräten kompetent umgehen. 	<input type="checkbox"/>	<input type="checkbox"/>	<input type="checkbox"/>	<input type="checkbox"/>

* Dieses Kriterium wird im Fall einer Einzelarbeit doppelt gewichtet.

** Dieses Kriterium wird im Fall einer Einzelarbeit nicht berücksichtigt.

Teilzertifikat Projektarbeit: Bewertungsraster



Schülerin/Schüler _____

PRODUKT

Beurteilungsaspekt
Kompetenz


Indikatoren

Erreichungsgrad der Kompetenz

kaum erreicht teilweise erreicht über-
wiegend erreicht vollständig erreicht

<p>Formale Korrektheit <i>Schülerinnen und Schüler verfassen ihre schriftliche Arbeit bzw. ihre Dokumentation formal korrekt.</i></p>	<ul style="list-style-type: none"> Die schriftliche Arbeit bzw. die Dokumentation zur praktischen Arbeit entspricht den Vorgaben. Die Kapitel entsprechen dem erforderlichen Umfang und erfüllen die inhaltlichen Kriterien. Die Quellenhinweise sind vollständig und korrekt angegeben. 	<input type="checkbox"/>	<input type="checkbox"/>	<input type="checkbox"/>	<input type="checkbox"/>
<p>Vollständigkeit und Verarbeitungstiefe <i>Schülerinnen und Schüler bearbeiten ihr Projekt vollständig und in einer gehaltvollen Verarbeitungstiefe.</i></p>	<ul style="list-style-type: none"> Die Leitfrage wird thematisiert und beantwortet; die Projektziele werden erreicht. Die schriftliche Arbeit bzw. die Dokumentation zur praktischen Arbeit ist inhaltlich lückenlos. Aus der schriftlichen bzw. praktischen Arbeit wird ersichtlich, dass sich die Schülerin, der Schüler neue Wissenskenntnisse und Fertigkeiten angeeignet hat. 	<input type="checkbox"/>	<input type="checkbox"/>	<input type="checkbox"/>	<input type="checkbox"/>
<p>Nachvollziehbarkeit und roter Faden <i>Schülerinnen und Schüler bauen ihre Arbeit nachvollziehbar auf.</i></p>	<ul style="list-style-type: none"> Die schriftliche bzw. praktische Arbeit ist systematisch und logisch ausgeführt. Die Kapitel der schriftlichen Arbeit bzw. der Dokumentation zur praktischen Arbeit sind nachvollziehbar und in einer sachlogischen Abfolge. Der rote Faden in der schriftlichen Arbeit bzw. in der Dokumentation zur praktischen Arbeit ist erkennbar. 	<input type="checkbox"/>	<input type="checkbox"/>	<input type="checkbox"/>	<input type="checkbox"/>
<p>Vielfältigkeit und Qualität der Informationen <i>Schülerinnen und Schüler bauen wichtige und vielfältige Informationen bzw. Materialien in ihre Arbeit ein.</i></p>	<ul style="list-style-type: none"> In der schriftlichen bzw. praktischen Arbeit sind die wichtigsten und die geeignetsten Informationen bzw. Materialien verarbeitet. Die schriftliche bzw. praktische Arbeit besteht aus einer breiten Palette an Informationen bzw. Materialien. 	<input type="checkbox"/>	<input type="checkbox"/>	<input type="checkbox"/>	<input type="checkbox"/>
<p>Eigenleistung und Kreativität <i>Schülerinnen und Schüler beweisen in ihrer Arbeit ein hohes Mass an Eigenleistung und Kreativität.</i></p>	<ul style="list-style-type: none"> Die Eigenleistung der schriftlichen bzw. praktischen Arbeit ist gut erkennbar. Die Informationen bzw. Materialien sind sinnvoll und kreativ eingesetzt und verarbeitet. 	<input type="checkbox"/>	<input type="checkbox"/>	<input type="checkbox"/>	<input type="checkbox"/>
<p>Schriftlicher Ausdruck <i>Schülerinnen und Schüler überzeugen im schriftlichen Ausdruck.</i></p>	<ul style="list-style-type: none"> Die schriftliche Arbeit bzw. die Dokumentation zur praktischen Arbeit ist klar und verständlich formuliert. Der schriftliche Ausdruck ist grammatikalisch und orthographisch korrekt. 	<input type="checkbox"/>	<input type="checkbox"/>	<input type="checkbox"/>	<input type="checkbox"/>
<p>Gestaltung und Layout <i>Schülerinnen und Schüler gestalten ihre Arbeit überzeugend.</i></p>	<ul style="list-style-type: none"> Die schriftliche bzw. praktische Arbeit ist sauber gestaltet und ästhetisch überzeugend. Das Layout der schriftlichen Arbeit bzw. der Dokumentation zur praktischen Arbeit ist einheitlich und übersichtlich. 	<input type="checkbox"/>	<input type="checkbox"/>	<input type="checkbox"/>	<input type="checkbox"/>

Teilzertifikat Projektarbeit: Bewertungsraster



Schülerin/Schüler _____

PRÄSENTATION

Beurteilungsaspekt <i>Kompetenz</i>	Indikatoren	Erreichungsgrad der Kompetenz			
		<i>kaum erreicht</i>	<i>teilweise erreicht</i>	<i>überwiegend erreicht</i>	<i>vollständig erreicht</i>
Inhalt <i>Schülerinnen und Schüler stellen dem Publikum die Inhalte ihrer Präsentation überzeugend vor.</i>	Die Schülerin, der Schüler ... <ul style="list-style-type: none"> • hält sich bei der Präsentation an die vorgegebene Zeit. • präsentiert die Arbeitsergebnisse verständlich und nachvollziehbar. • präsentiert die relevanten Informationen. • präsentiert gehaltvoll und lehrreich. 	<input type="checkbox"/>	<input type="checkbox"/>	<input type="checkbox"/>	<input type="checkbox"/>
Aufbau <i>Schülerinnen und Schüler wählen für ihre Präsentation einen geeigneten Aufbau.</i>	<ul style="list-style-type: none"> • Die Präsentation ist klar strukturiert und hat einen erkennbaren roten Faden. • Die Präsentation ist abwechslungsreich aufgebaut. • Die Präsentation ist ausgewogen gestaltet. 	<input type="checkbox"/>	<input type="checkbox"/>	<input type="checkbox"/>	<input type="checkbox"/>
Einsatz von Medien und Hilfsmitteln <i>Schülerinnen und Schüler gehen mit Medien und Hilfsmitteln gekonnt um.</i>	Die Schülerin, der Schüler ... <ul style="list-style-type: none"> • wählt zur Veranschaulichung die geeigneten Medien und Hilfsmittel aus. • setzt die gewählten Medien und Hilfsmittel angemessen ein. • hat die Medien und Hilfsmittel im Griff. 	<input type="checkbox"/>	<input type="checkbox"/>	<input type="checkbox"/>	<input type="checkbox"/>
Mündlicher Ausdruck und Auftreten <i>Schülerinnen und Schüler überzeugen im mündlichen Ausdruck und im Auftreten.</i>	Die Schülerin, der Schüler ... <ul style="list-style-type: none"> • trägt die Ergebnisse in der Standardsprache verständlich vor. • spricht das Publikum direkt an und hält Augenkontakt. • spricht in angemessener Lautstärke und Geschwindigkeit. 	<input type="checkbox"/>	<input type="checkbox"/>	<input type="checkbox"/>	<input type="checkbox"/>
Rede und Antwort stehen <i>Schülerinnen und Schüler stehen dem Publikum Rede und Antwort.</i>	Die Schülerin, der Schüler ... <ul style="list-style-type: none"> • beantwortet Fragen aus dem Publikum kompetent. • beantwortet Fragen vollständig. 	<input type="checkbox"/>	<input type="checkbox"/>	<input type="checkbox"/>	<input type="checkbox"/>

Datum _____

Unterschrift Lehrperson _____